

PREPARATION DES FICHIERS

SPECIFICATIONS TECHNIQUES

- Documents acceptés: **Type PDF, JPEG**
- Polices de caractère **vectorisées**
- Mode colorimétrique **CMJN**
- Fichier aux dimensions **réelles**, résolution **100** pixels / pouces (dpi)
- Fonds perdus ou marges, **voir les 4 cas ci-dessous** :


(exemple pour un fichier de 100 x 50 cm)

IMPRESSION NUMÉRIQUE

→ 1. Pour vos Affiches, Adhésifs et Baches sans ourlets

FICHER A NOUS ENVOYER SANS FOND PERDU :

C'est l'image au format fini.



→ 2. Pour vos Adhésifs posés sur panneaux

FICHER A ENVOYER AVEC FOND PERDU, SANS TRAIT DE COUPE :

0.5 cm sera coupé de chaque côté.

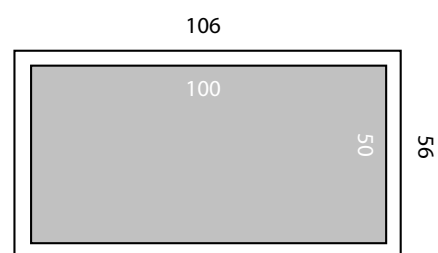


→ 3. Pour vos Baches avec ourlets

FICHER A NOUS ENVOYER AVEC MARGE POUR OURLET :

Faire un contour noir autour de l'image.

Faire un cadre blanc de 3 cm + contour.



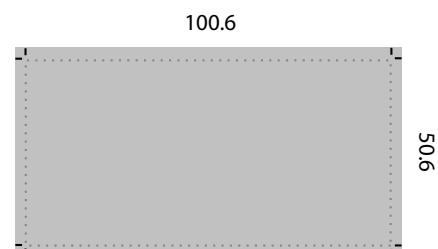
IMPRESSION OFFSET

→ 4. Tous types de travaux

FICHER A NOUS ENVOYER AVEC FOND PERDU + TRAIT DE COUPE :

C'est l'image au format fini + fonds perdus de 0.3cm de chaque côté.

Note : Les pointillés sont le format fini du fichier après découpe.



Transférer les fichiers :

▶ Si votre fichier est inférieur à 10 Mo :

- **Envoi par e-mail** : info@solution-impression.com

▶ Si votre fichier est supérieur à 10 Mo :

- **Soit envoi par serveur FTP** : Si vous disposez d'un serveur FTP, merci de bien vouloir nous communiquer votre code d'accès ainsi que le mot de passe.

- **Soit envoi par www.yousendit.com** : Ce site permet d'envoyer gratuitement des fichiers volumineux

- **Soit envoi par courrier** : Envoyez un CD (PDF, JPEG qualité 10) à l'adresse suivante :

Octo Communication - 219, Avenue du Docteur Lefebvre - 06270 Villeneuve-Loubet